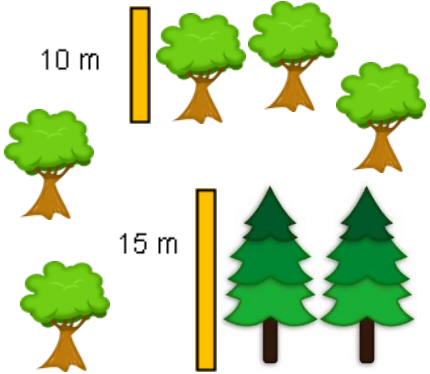





Les stratégies d'apprentissage

Exercice dirigé - Organisateur des observations Q + Q



Utilisez les exemples suivants pour vous exercer à réaliser des observations qualitatives et quantitatives.

Données	Observations qualitatives	Observations quantitatives
	<p>Décrivez avec des mots les qualités que vous pouvez détecter avec vos 5 sens.</p>	<p>Utilisez des chiffres pour compter et mesurer.</p>
	<p>Couleur du feuillage : vert foncé ou vert clair Couleur de l'écorce : brun foncé ou brun clair Forme : feuillage en forme de cône ou feuillage arrondi Autres observations qualitatives possibles à propos des arbres réels : structure de la feuille, texture de l'écorce, structure de la ramification, forme des graines, emplacement des graines, etc.</p>	<p>Nombre : 2 arbres coniques, 5 arbres ronds Mesures : Hauteur (mètres) 15 mètres de haut — arbres coniques 10 mètres de haut — arbres arrondis Autres observations qualitatives possibles à propos des arbres réels : nombre de branches, longueur de la feuille/aiguille, âge (dénombrement des anneaux de croissance), diamètre du tronc, circonférence du tronc, etc.</p>
		
 <p>6 g chacun</p>		
<p>12 g chacune</p>  <p>200 g</p>		